



VERKOOP EN SHOWROOM

RH Stoelen BV
Guldenweg 17, Postbus 42, 4870 AA Etten-Leur
Tel: 076-504 25 35 Fax: 076-503 54 51
info@rhstoelen.nl www.rhstoelen.nl

HOOFKANTOOR

RH Form AB
Vallgatan 1, Box 294, 571 23 Nässjö, Zweden
Tel: +46 380 55 53 00, fax: +46 380 182 85
info@rhform.se www.rh.se

RH Logic 400/300

milano Photo: Mikael Frilström/InnesStockholm

NÄSSJÖ STOCKHOLM ESKILSTUNA OSLO KOPENHAGEN LONDEN PARIJS ETTEN-LEUR

Ontdek ergonomie



Ergonomie in de praktijk

De kunst van ergonomie is om werktuigen en hulpmiddelen zodanig aan te passen aan de mens, dat ze geen lichamelijke klachten en letsel kunnen veroorzaken. Een stoel van RH is daarom bijzonder gebruiksvriendelijk en zorgt altijd voor een rechte lichaamshouding en een uitstekende ondersteuning in iedere gewenste zithouding. Daarmee is voldaan aan alle voorwaarden om verkeerd zitten te voorkomen. Onze stoelen zijn dusdanig geconstrueerd dat u ze met één eenvoudige handgreep kunt verstellen wanneer u van zithouding wilt veranderen; bijvoorbeeld van een actieve werkhouding naar meer passief achterover leunen tijdens een lang telefoongesprek. Want... een ergonomische stoel is pas écht ergonomisch als u hem optimaal gebruikt.

Natuurlijke ademende materialen

Zodra je gaat zitten, voel je het verschil al. En dat verschil duurt een hele dag lang. Wol is een natuurlijke stof die warmte en lucht doorlaat. Onder de stof hebben we een stukje natuur ingebouwd in de vorm van een extra wollen laag. Het zitkussen zelf bestaat uit polyurethaan, wat in combinatie met de vorm van de zitting voor een perfecte drukverdeling zorgt, zodat er niet nodeloos druk wordt uitgeoefend op plaatsen waar dat ongewenst is.



Dit is geen gewone stoel.

We volgen uw vorm

Hoge of middelhoge rugleuning? De keuze hangt af van uw lengte en persoonlijke voorkeur. Het belangrijkste is een goede lendesteun. En die hebben ze alle twee. Kijk eens goed naar de vorm. Bij onze stoelen wordt de rugleuning naar boven toe smaller, zodat uw armen een volledige bewegingsvrijheid hebben. Dat resulteert in natuurlijke bewegingen, waardoor u onbelemmerd kunt werken. Op het bovendee van de rugleuning bevindt zich een lichte verdikking in het midden – het zogenaamde Tvedt-kussen. Deze unieke ondersteuning verbetert uw zithouding. Voor nog meer ondersteuning kunt u uw stoel completeren met een luxueuze hoofdsteun die zowel in hoogte als diepte te verstellen is.



Het unieke Tvedt-kussen is genoemd naar de arts die het heeft uitgevonden. Een vergelijkbaar principe wordt toegepast in vliegtuigstoelen voor straaljagerpiloten.



RH Logic 300, het middelhoge model. De smal aflopende vormgeving springt in het oog.

Zit zoals u wilt

In deze stoel bepaalt u de stand: de stoel volgt al uw bewegingen en biedt in iedere zithouding optimale ondersteuning en comfort. Alle instellingen zijn zittend binnen handbereik, zodat u ze altijd kunt gebruiken. Aan de rechter zijkant zitten de actieve instellingen, d.w.z. de instellingen die u in de loop van de dag aanpast. Aan de linker kant bevinden zich de basisinstellingen, die u slechts éénmaal hoeft te verrichten. De meeste instellingen hebben een onderscheidende kleur en zijn voorzien van pictogrammen die de functie duidelijk maken.

Nadat u de stoel heeft afgestemd op uw lichaam - stoelhoogte, hoogte rugleuning, armleggers - en de weerstand van de kantelfunctie aan uw gewicht heeft aangepast, kunt u de gewenste zithouding instellen. Zit met de kantelfunctie ontgrendeld, plaats de rugleuning naar voren als u actief wilt zitten, of vergroot de hoek van de rugleuning als u eens extra achterover wilt leunen. U zult versteld staan van de soepele, maar toch stabiele manier waarop de stoel al uw bewegingen volgt.



De rughoogte kan worden ingesteld met de zilverkleurige hendel.
De pomp vult een kussen in de lendesteun met lucht voor extra steun.

De natuurlijke anatomie van de mens is ons voorbeeld

Onze filosofie is gebaseerd op de natuurlijke lichaamshouding van de mens; de rechtop staande houding. We zijn in evenwicht, ademen op de juiste manier en hebben een volledige bewegingsvrijheid. Als u in één van onze stoelen gaat zitten, wordt het natuurlijke bewegingsmechanisme van uw knie- en heupgewrichten gevolgd. Dit noemen we 2pp (het tweepuntsprincipe). Het 2pp-principe van onze stoelen werkt als volgt:

De kniegewrichten vormen de uitgangspunt voor het eerste bewegingspunt van de stoel. Dit punt bevindt zich in lijn met uw knie, vooraan onder de zitting. Deze plaatsing zorgt ervoor dat de voorkant van de zitting zich slechts heel weinig in de hoogte verplaatst als u voorover en achterover beweegt. Dit heeft als voordeel dat uw voeten nooit van de vloer komen, dat de druk op de onderzijde van uw benen tot een minimum beperkt blijft en dat u geen last heeft van slapende benen, aangezien de bloedcirculatie niet wordt belemmerd.

Uw heupgewricht is de basis voor het tweede bewegingspunt van de stoel. Dit punt bevindt zich in lijn met uw heupen, onder de zitting, en van hieruit wordt de rugleuning vooruit en achteruit bewogen. Deze plaatsing zorgt ervoor dat de rugleuning niet in de hoogte beweegt als u de leuning achteruit of vooruit verstelt. Zo wordt gewaarborgd dat de lendesteun zich altijd op de juiste plaats bevindt en de steun levert die vereist is om een rechte lichaamshouding te behouden.



Een veel voorkomende werkhouding. Het Tvedt-kussen vult de ruimte tussen uw schouderbladen op en geeft extra steun bovenin uw rug. De opblaasbare lendesteun geeft optimale steun in uw onderrug. U zit rechtop met een optimale ondersteuning, zonder dat uw bewegingsvrijheid wordt belemmerd. Uw voeten zijn volledig in contact met de vloer.



Een meer actieve werkhouding. Ondanks de wat meer voorover geleunde positie, zit u nog steeds midden op de zitting met een goede ondersteuning. De lendesteun houdt het lichaam rechtop zodat uw rug geen steun verliest. De kantelfunctie, die bij voorkeur actief is, werkt volgens het 2pp-principe en blijft uw benen steunen, terwijl de druk op uw bovenbenen tot het minimum beperkt blijft.



Een meer passieve houding. Het lichaam heeft nog steeds dezelfde goede houding. De verhouding tussen de bewegingspunten in knie- en heupgewricht is intact, maar rug en nek hebben meer steun nodig en krijgen die ook. En hoewel het lichaam ver achterover leunt, staan de voeten stevig op de grond zonder dat de druk op de onderzijde van de dijbenen groter wordt.



RH Logic 400 Elegance. Op een kantoor bij u in de buurt.

Onze grote familie

RH Logic 400/300 is beschikbaar in drie basisuitvoeringen: Standaard, Elegance en 24-uurs. De RH Logic 400 heeft een hoge rugleuning, de RH Logic 300 een middelhoge. Bij de Elegance heeft de rugschaal een luxueuze bekleding, de 24-uurs versie is wat robuuster uitgevoerd. Naast de basisfuncties heeft u alle mogelijkheden om uw stoel individueel af te stemmen op uw afmetingen, wensen en persoonlijke stijl. U moet niet alleen uw manier van zitten kunnen variëren, maar uiteraard ook de stoel waar u op zit.



RH Logic 400 Elegance

RH Logic 300 24-uurs

RH Logic 300 Elegance

RH Logic 400 Elegance

RH Logic 400 Standaard



Altijd tot uw dienst

In steeds meer beroepen werkt men dag en nacht. Als u een stoel een jaar lang 24 uur per etmaal gebruikt, correspondeert dat met maar liefst zeven jaar voor een gewone kantoorstoel. Aan zo'n stoel dienen dan ook enorm hoge eisen te worden gesteld. Hij moet extra robuust en comfortabel zijn, maar hij moet zeker ook altijd "fris" aanvoelen. Onze 24-uursstoel, de 400/300 24-uurs heeft daarom een aanzienlijk dikkere wollen laag en extra slijtvaste stof die voor een optimale ventilatie zorgt. De stof kan desgewenst bovendien gemakkelijk worden vervangen. Met de Logic als basis, kan de stoel uiteraard eenvoudig worden ingesteld voor alle uren van het etmaal en voor alle gebruikers.



Het kussen bevat maar liefst 500 gram/m² wol (standaard is dat 300 gram/m²) en de RH Logic 400/300 Surveillance is dan ook een van de meest gerieflijke stoelen op de markt.



Boordevol slimme oplossingen

Uiteraard heeft u de keus uit een breed assortiment accessoires en opties voor de RH Logic 400/300. Neem even contact met ons op en vertel ons wat u nodig heeft en onder welke omstandigheden. Wij doen u suggesties aan de hand voor passende combinaties.

Comfortpakket: zitting en rug met extra dik wollen kussen (500 g/m²) voor extra comfort op alle modellen



Kledinghanger voor jas of colbert



Verwisselbare textielbekleding voor rug en zitting



Armlegger, verstelbaar in de breedte, hoogte en verschuifbaar



Armlegger, verstelbaar in de breedte, hoogte en 360° draaibaar



Armleggertop, bekleed



XL-zitting, 40 mm langer en 20 mm breder zitoppervlak voor grote mensen



Gasveer, zithoogte 455 – 565 mm



Wielen voor harde of zachte vloeren



Kruisvoet, zwart met grijze kappen



Hoofdsteun verstelbaar in de hoogte en diepte



Opblaasbare lendesteun voor de RH Logic 300

Garantie en certificeringen

Op de RH Logic 400/300 verlenen wij 5 jaar garantie. De stoel is goedgekeurd conform de norm Möbelfakta EN-1335, TCO Office Furniture 2004, en de BS 5459. De stoel heeft tevens in Engeland de Ergonomic Excellence award 2005 ontvangen. De 24-uurs versie heeft 2 jaar garantie en naast bovenstaande certificaten, voldoet de stoel tevens aan supplement ISO 7173 voor bewakingsstoelen.

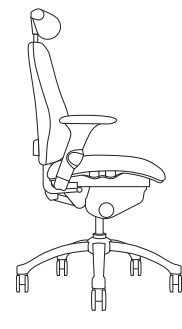
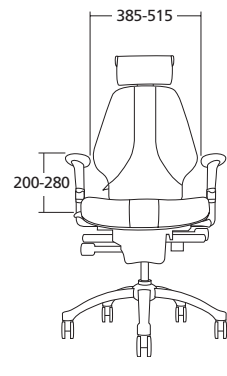
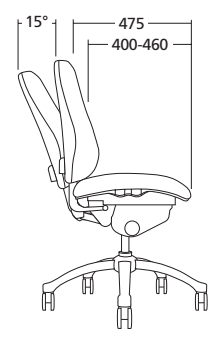
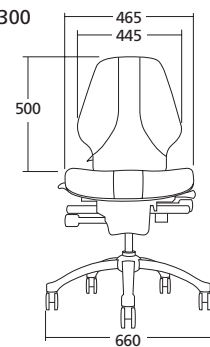


Onze stoelen zijn voor de volle honderd procent geschikt voor recycling en als u een stoel van RH aanschaft, helpen we u ook met de recycling. Neem contact op met ons en wij zorgen voor de rest. Hoeveel stoelfabrikanten hebben zo'n aanbod?

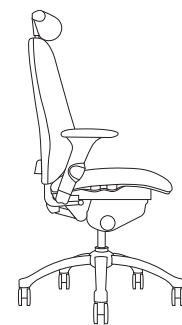
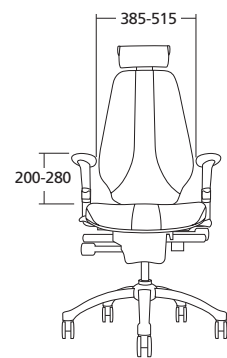
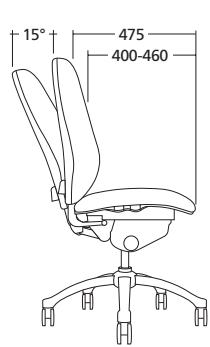
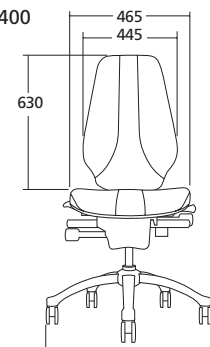
RH is wat betreft milieu en kwaliteit gecertificeerd volgens ISO-14001 en ISO-9001.



RH Logic 300



RH Logic 400



	RH Logic 400	RH Logic 300
Zithoogte	410-520 mm	410-520 mm
Zitdiepte	400-460 mm	400-460 mm
Zitdiepte XL	440-500 mm	440-500 mm
Diepte zitting	475 mm	475 mm
Breedte zitting	465 mm	465 mm
Kanteling zitting	-14° - +7°	-14° - +7°
Hoogte van lendesteun boven zitting	170-295 mm	140-265 mm
Hoogte rugleuning	630 mm	500 mm
Breedte rugleuning	445 mm	445 mm
Hoekverstelling rugleuning	15°	15°
Hoogte armlegger boven de zitting (klasse A)	200-280 mm	200-280 mm
Hoogte armlegger boven de zitting (standaard)	230-310 mm	230-310 mm
Breedte tussen armleggers	385-515 mm	385-515 mm
Diameter voet	660 mm	660 mm

De vormgeving en specificaties van RH-producten worden continu verder ontwikkeld en bovenstaande formuleringen kunnen daarom niet als definitief worden beschouwd.



Neem contact met ons op en leen een stoel. En ontdek wat ergonomie is.

Iedereen belooft hetzelfde - wij beloven iets unieks

Werkgerelateerde klachten op grond van een verkeerde zithouding, veroorzaken behalve veel menselijk leed ook werkverzuim en enorme schade-posten voor maatschappij en bedrijfsleven. De markt wordt overspoeld door zogenaamde ergonomisch verantwoorde oplossingen voor op de werkvloer. RH maakt het begrip ergonomisch verantwoord echter geheel waar. Daarom is de RH Logic een in velerlei opzichten goede investering.

Daarom lenen we onze stoelen ook graag uit zodat u ze kunt testen. Het is altijd een voordeel als je een stoel in zijn juiste omgeving kunt uitproberen. En als je eenmaal hebt ontdekt hoe makkelijk hij in het gebruik is, dan begrijp je ook hoe veel een stoel kan betekenen voor mensen met zittend werk.

